

dura smart

Jubiläumsaktion für Kunststoff-Haustüren.



* Wir empfehlen bei Haustüren mit Seitenteilen ein zusätzliches Verstärkungsprofil (nicht abgebildet).

Die Aktion ist vom 01. März 2019 bis 30. November 2019 gültig.

dura smart

Die clevere Aktionshaustür.

Ausführung Ihrer
dura smart
Haustür:
Wünschen Sie eine
Einsatzfüllung oder eine
flügelüberdeckende
Füllung?



Einsatzfüllung



Flügelüberdeckende Füllung

1 dura smart 7740-50
Farbe: anthrazitgrau, genarbt
Mattiertes Glas mit klarem Rand Art. G500-25
1.600 mm Edelstahl-Stangengriff

3 dura smart 7752-70
Farbe: mahagoni, genarbt
Glas: Satinato Art. 935241
1.600 mm Edelstahl-Stangengriff

5 dura smart 7742-50
Farbe: weiß
Glas: Master Carreé Art. 935151
1.600 mm Edelstahl-Stangengriff

7 dura smart 7750-50
Farbe: grau, glatt
Mattiertes Glas mit klarem Rand Art. G500-25
1.200 mm Edelstahl-Stangengriff

9 dura smart 7749-50
Farbe: creme weiß, genarbt
Mattiertes Glas mit klarem Rand Art. G500-25
800 mm Edelstahl-Stangengriff

11 dura smart 7748-50
Farbe: stahlblau, genarbt
Mattiertes Glas mit klaren Streifen Art. G1310
1.600 mm Edelstahl-Stangengriff

2 dura smart 7751-50 fü
Farbe: grau, glatt
Mattiertes Glas mit klarem Rand Art. G500-25
1.600 mm Edelstahl-Stangengriff

4 dura smart 7741-70 fü
Farbe: dunkelrot, genarbt
Glas: Satinato Art. 935241
1.600 mm Edelstahl-Stangengriff

6 dura smart 7745-70 fü
Farbe: anthrazitgrau, glatt
Glas: Satinato Art. 935241
1.600 mm Edelstahl-Stangengriff

8 dura smart 7746-70 fü
Farbe: dunkelgrün, genarbt
Glas: Master Carreé Art. 935151
1.600 mm Edelstahl-Stangengriff

10 dura smart 7744-50 fü
Farbe: nussbaum, genarbt
Mattiertes Glas mit klarem Rand Art. G500-25
1.600 mm Edelstahl-Stangengriff

12 dura smart 7743-70 fü
Farbe: anthrazitgrau, genarbt
Glas: Chinchilla Art. 935071
1.600 mm Edelstahl-Stangengriff

Die Füllung macht den Unterschied.
In der Standardausführung sind alle Haustüren der Baureihen dura smart mit einer Einsatzfüllung ausgestattet.

Für eine andere optische Wirkung haben Sie die Möglichkeit, optional eine flügelüberdeckende Füllung zu wählen.

Bausteine für Ihre persönliche dura smart – Kunststoff Haustür

Gestalten Sie Ihre dura smart Haustür ganz nach Ihren eigenen Wünschen und kombinieren Sie die verschiedenen Gestaltungsoptionen miteinander.

In der Zeit vom **01. März 2019 bis 30. November 2019** bieten wir Ihnen die dura smart Haustür inklusive der optionalen Gestaltungs-Bausteine zu attraktiven Jubiläums-Festpreisen an.

Ihre Gestaltungs-Bausteine:

Gestaltung des Glasrahmens:



Rahmenlos (-50)



Edelstahloptik (-70)

Längen des Stangengriffes:




Integrierter Stangengriff
auswählbar
(400 - 2.000 mm)



Innendrücker mit
Wechselstift inkl. Kern-
ziehschutz-Rosette aus
Edelstahl


Folierungen der Außenansicht:



golden oak, genarbt



nussbaum, genarbt




mahagoni, genarbt




creme weiß, genarbt



grau, genarbt



grau, glatt



basaltgrau, glatt



anthrazitgrau, genarbt



anthrazitgrau, glatt



dunkelrot, genarbt



stahlblau, genarbt




moosgrün, genarbt



dunkelgrün, genarbt


Ornament- oder Designgläser (Klarglas ist Standard):



Chinchilla, weiß



Master Carreé, weiß



Orna 504, weiß



Satinato, weiß



Mattiertes Glas
mit klaren Streifen



Mattiertes Glas
mit klarem Rand

Gestaltungs-Bausteine

im Überblick

1. Grundmodell	
Zur Auswahl stehen 12 Haustür-Modelle	dura smart Haustür in weiß (Standard: Einsatzfüllung, Glasrahmen außen: rahmenlos (-50))

Enthaltene Standardausstattungen:	
Ornament-Gläser: Ornament-Gläser zur Auswahl	Klarglas, Satinato weiß, Master Carreé weiß, Chinchilla weiß, Orna 504 weiß
Integrierte Griffstangen: Länge der Griffstange zur Auswahl	400/600/800/1.000/1.200/1.400/1.600/1.800/2.000 mm
Füllungsstärke + Glas:	Füllung 36 mm, 2-fach Glas

2. Optionale Gestaltungs-Bausteine und Aufpreise:	
Ausführung aller Haustür-Modelle wahlweise mit	Einsatzfüllung (Standard)
	Flügelüberdeckende Füllung (einseitig, gegen Aufpreis)
Folierungen (einseitig, außen): Folierungen zur Auswahl	<ul style="list-style-type: none">· golden oak, genarbt· nussbaum, genarbt*· mahagoni, genarbt· creme weiß, genarbt*· grau, genarbt· grau, glatt*· basaltgrau, glatt*· anthrazitgrau, genarbt· anthrazitgrau, glatt· dunkelrot, genarbt*· stahlblau, genarbt*· moosgrün, genarbt*· dunkelgrün, genarbt*
* verlängerte Lieferzeiten	
Gestaltung des Glasrahmens:	Rahmenlos, außen (Modellendung -50, Standard)
	Edelstahloptik, außen (Modellendung -70, gegen Aufpreis)
	Edelstahloptik, innen
	Flachrahmen, innen

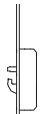

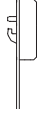
Design- und Funktionsgläser:	Mattiertes Glas mit klarem Rand Artikel Nr. G500-25 / G505-25
	Mattiertes Glas mit klaren Streifen Artikel Nr. G1310 / G1311 / G1313
	VSG 6 mm
	Füllung 36 mm / 3-fach Glas

Übergroßen Einsatzfüllungen:	Mehrpriis für Elementhöhen ab 2.250 mm (Elementaußenmaß)
-------------------------------------	--

rekord Automatikverriegelung Zuverlässige, automatische Verriegelung Ihrer Hauseingangstür ohne abschließen zu müssen.	<ul style="list-style-type: none">· Komfortables, automatisches und 4-faches Verriegeln· Durch Zuziehen der Haustür wird das Ausfahren der Schwenkriegel ausgelöst· Auslösemechanismus im Fallenbolzen· Hohe Sicherheit durch zwei massive Schwenkriegel
--	---

Technik – dura smart Haustüren

Baureihen / Merkmale	dura smart
Konstruktion	Rahmentür dura life
Flügelebene	flächenversetzt
Bautiefe Rahmen	80 mm
Bautiefe Flügelprofil	80 mm
Profilkammern im Flügel	6
Profilkammern im Rahmen	6
Schweißbeckverbinder ¹	●
Profilamierung	●
Alu-Wetterschenkel mit Bürste	●
Standardprofilfarbe	weiß
rekord Sicherheitsverriegelung (titan, RC2 Beschlagstechnik)	●
Schließbleiste	durchgehende U-Schließbleiste
durchgehende Bandsicherungsbleiste	●
Anzahl der Bänder	3
Thermisch getrennte Bodenschwelle ²	●
Verglasung ³ Ug DIN EN 673 (2-fach)	1,1 W/m ² K
Stärke bei Einsatzfüllung	36 mm
Stärke bei flügelüberdeckender Füllung	70 mm
Glas bei Einsatzfüllung mit Glasausschnitt	2-fach
Glas bei flügelüberdeckender Füllung mit Glasausschnitt (1x beschichtet)	3-fach

Schlossvarianten	rekord Sicherheitsverriegelung
Verriegelung 1	 Falle, Schwenkriegel
Hauptschloss 2	 Falle, Riegel
Verriegelung 3	 Falle, Schwenkriegel
Blendrahmen schlossseitig	durchgehende Schließbleiste
Blendrahmen bandseitig	durchgehende Bandsicherungsbleiste


¹ Schweißbeckverbinder: Höchste Stabilität aufgrund verzinkter und formschlüssiger Stahlverstärkungen, die an den Flügelecken verschweißt und kraftschlüssig mit den Profilen verschraubt sind.

² Thermisch getrennte, niedrige Bodenschwelle (20 mm).

³ Verglasung: Bei Design- oder Sondergläsern andere Ug-Werte möglich.

Aktionslaufzeit: 01. März 2019 bis 30. November 2019

rekord-fenster+türen
 Itzehoer Straße 10
 25578 Dägeling
 www.rekord.de
 info@rekord.de



Ihr autorisierter rekord-Fachhändler

Die gezeigten Farben, Gläser und Oberflächen können aus drucktechnischen Gründen vom Original abweichen. Abgebildete Haustürmodelle enthalten teilweise Sonderausstattungen. Technische Änderungen vorbehalten. Bild: Rodenberg, rekord © 03/19 rekord-fenster+türen – Best.-Nr. WP3030